


Soluções para o seu projecto!

# PALCOS MÓVEIS

# PRODUÇÃO DE PALCOS


Elevamos o seu  
projecto!






# MODELOS

## TM 1



- Camião em chassi - (a cargo do cliente)
- Abertura unilateral
- Subida a 6,50mt (duas elevações)
- Viseira com extensível frontal hidráulico
- Nivelamento do palco através de 4 estruturas hidráulicas (sapatas)
- Sistema hidráulico composto por 23 hidráulicos + bomba de 9 L /m + motor 3,2 kw
- Sistema acionado por manetes (Comando á distância opcional)
- Sistema de lonas elétrico traseiro e frontal, laterais em mola (enrolamento automático)
- Piso em contraplacado marítimo de 18mm
- Revestimento exterior em chapa Sandwich branca
- Sistema de pontais na viseira para segurança e colocação do PA



### TM1

- Fabricado em camião rígido
- Aberto com altura interior de 6,5mt
- 2 elevações
- Largura igual à caixa do camião



### TM1 XL

- Fabricado em camião rígido
- Aberto com altura interior de 6,5mt
- 2 elevações
- Largura igual à caixa do camião
- Abertura lateral de 3 mt (6mt)




### TM1 XXL

- Fabricado em camião rígido
- Aberto com altura interior de 6,5mt
- 2 elevações
- Largura igual à caixa do camião
- Abertura lateral mais extensão frontal

# MODELOS

## TM 2




- Galera em chassi de 13,60mt - (A cargo do cliente)
- Abertura unilateral - Subida a 6,50mt (duas elevações)
- Viseira com extensível hidráulico
- Nivelamento do palco através de 6 sapatas hidráulicas
- Sistema hidráulico composta por 23 hidráulicos + bomba de 9 L /m + motor 3,2 kw
- Sistema acionado por manetes (Comando á distância opcional)
- Sistema de lonas elétrico atrás e à frente, laterais em mola (enrolamento automático)
- Piso em contraplacado marítimo de 18mm
- Revestimento exterior em chapa Sandwich branca
- Sistema de pontais na viseira para segurança e colocação do PA



### TM2

- Fabricado em semi-reboque ( galera )
- Abertura unilateral
- 2 elevações
- Lrgura 13,60mt - altura 6,50mt - fundo 5,50mt



### TM2 XL

- Fabricado em semi-reboque ( galera )
- Abertura unilateral
- 2 elevações - largura 13,60mt - altura 6,50mt - fundo 5,50mt
- Abertura lateral 3mt (6mt)




### TM2 XXL

- Fabricado em semi-reboque ( galera )
- Abertura unilateral
- 2 elevações - largura 13,60mt - altura 6,50mt - fundo 6,75mt
- Abertura lateral 3mt (6mt)
- Extensível dianteiro



# MODELOS

## TM 3



- Galera em chassi de 13,60mt - (A cargo do cliente)
- Abertura Bilateral
- Subida a 8,50mt (três elevações)
- Viseira com extensível hidráulico
- Nivelamento do palco através de 6 sapatas hidráulicas
- Sistema hidráulico composta por 29 hidráulicos + bomba de 9 L /m + motor 3,2 kw
- Sistema acionado por manetes (Comando á distância opcional)
- Sistema de lonas elétrico atrás e à frente, laterais em mola (enrolamento automático)
- Piso em contraplacado marítimo de 18mm
- Revestimento exterior em chapa Sandwich branca
- Sistema de pontais na viseira para segurança e colocação do PA



### TM3

- Fabricado em semi-reboque (galera)
- Abertura bilateral
- 3 elevações
- Lrgura 13,60mt - altura 8,50mt - fundo 7,50mt



### TM3 XL

- Fabricado em semi-reboque (galera)
- Abertura bilateral
- 3 elevações
- Lrgura 13,60mt - altura 8,50mt - fundo 7,50mt
- Abertura lateral 3 mt (6mt)



### TM3 XXL

- Fabricado em semi-reboque (galera)
- Abertura bilateral
- 3 elevações
- Lrgura 13,60mt - altura 8,50mt - fundo 9mt
- Abertura lateral 3 mt (6mt)



# MAIS INFO

## VOLTAMOS A FALAR EM BREVE

---

— Lugar da Carvalha s/n  
Vila Verde da Raia  
5400-805 Chaves

— 276 928 130  
935 527 411  
geral@trazmusica.pt  
www.trazmusica.pt

**traz**  **Úsica**  
ESPECTÁCULOS